

# Veiliger met **Privacy 2.0?!**










Belangrijke informatie voor **leerlingen**



Een veilige leer- en werkomgeving vinden wij ontzettend belangrijk. De nieuwe privacywetgeving die vanaf 25 mei 2018 van kracht is, draagt hiertoe bij. Deze Algemene verordening gegevensbescherming (AVG) zorgt voor versterking van ieders privacyrechten. Jij krijgt meer zeggenschap over je eigen persoonsgegevens en wij laten als scholen zien dat we zorgvuldig omgaan met jouw gegevens.

# Wat zijn jouw privacyrechten?

Als je 16 jaar of ouder bent, krijg je verschillende rechten om je eigen persoonsgegevens te beschermen. Gegevens die bijvoorbeeld school of andere organisaties binnen de EU van jou verwerken.

-  Je mag bijvoorbeeld je eigen leerlingdossier inzien.
-  Je mag vragen om je persoonsgegevens in dit dossier te laten aanpassen of aanvullen.
-  Je mag het gebruik van deze persoonsgegevens laten beperken, als daar een goede reden voor is.
-  Je mag in sommige gevallen bezwaar maken tegen de gegevensverwerking.
-  Je mag online 'vergeten' worden, nadat de wettelijke bewaartermijnen zijn verlopen. Dit is een nieuw recht.
-  Je mag je persoonsgegevens overdragen naar bijvoorbeeld een andere school, als dat mogelijk is. Dit is ook een nieuw recht.
-  Je mag altijd je toestemming voor het gebruik van je gegevens intrekken.

## Hoe kun je gebruikmaken van je rechten?

Wil je je persoonsgegevens inzien of laten aanpassen, of een beroep doen op één van je andere privacyrechten? Stuur dan een mail naar: [beroeprivacyrechten@svok.nl](mailto:beroeprivacyrechten@svok.nl). Binnen een maand krijg je van ons een reactie op je verzoek. Mochten wij voor het verwerken van je verzoek meer tijd nodig hebben, dan kunnen we de reactietermijn verlengen met twee maanden. Uiteraard laten wij dit zo spoedig mogelijk weten.

## IN HET KORT:

### Wat mag je o.a. als je 16 bent?

- Je eigen leerlingdossier bekijken.
- Zélf vragen om gegevens aan te laten aanpassen - bijvoorbeeld informatie die niet volledig is.






# Welke persoonsgegevens mogen wij verwerken?

Als SVOK-scholen verwerken we algemene persoonsgegevens. Deze gegevens zijn direct of indirect te herleiden tot jou als persoon. Bijvoorbeeld: je naam, adres, telefoonnummers, geboortedatum, geslacht en nationaliteit.

Gevoelige gegevens - ook wel bijzondere persoonsgegevens - mogen wij in principe niet verwerken. Deze persoonsgegevens gaan bijvoorbeeld over je godsdienst, gezondheid, politieke overtuiging of je biometrische gegevens (vingerafdruk, foto). Wij mogen deze gegevens alleen verwerken als het noodzakelijk is voor het geven van onderwijs en/of ondersteuning.

## Privacyverklaring & Verwerkingsregister

In onze online privacyverklaring en het verwerkingsregister staat hoe wij omgaan met jouw persoonsgegevens. Zo kun je zien:

-  welke persoonsgegevens wij verwerken;
-  met welk specifiek doel wij dit doen;
-  of wij de gegevens delen met andere organisaties en zo ja, met welke.

**Check onze privacyverklaring en het verwerkingsregister hier:**

[www.svok.nl/privacy](http://www.svok.nl/privacy)

## IN HET KORT:


**Je algemene gegevens mogen we opslaan en delen.**

Want het is natuurlijk wel handig om te weten waar je woont. En wat je geboortedatum is.

**Maar verder mogen we géén gegevens van je bewaren.**

Behalve als het écht nodig is voor jouw onderwijs en begeleiding. Bijvoorbeeld als je epilepsie hebt, dan moeten we dat wél weten!





# Hoe zit het met je eigen leerlingdossier?

In het leerlingdossier verzamelen wij informatie om jouw ontwikkeling, gedrag en je leerprestaties goed te kunnen volgen. Naast je adresgegevens gaat het bijvoorbeeld om:

- 👁️ gegevens over in- en uitschrijving;
- 👁️ gegevens over je afwezigheid;
- 👁️ gegevens over je gezondheid die nodig zijn voor speciale begeleiding of voorzieningen;
- 👁️ gegevens over jouw vorderingen en resultaten;
- 👁️ verslagen van gesprekken met jou of je ouders;
- 👁️ gegevens die nodig zijn om te berekenen hoeveel geld de school krijgt;
- 👁️ het onderwijskundig rapport van de basisschool;
- 👁️ de resultaten van eventueel psychologisch onderzoek.

## Zorgvuldig omgaan met gegevens

Jouw dossier kan dus ook bijzondere persoonsgegevens bevatten, bijvoorbeeld over je gezondheid. Dit mag alleen als het in jouw belang is. Wij gaan daarom extra zorgvuldig om met deze gegevens. Voor de gegevensverwerking is altijd toestemming nodig van je ouders of van jou als je 16 jaar of ouder bent.

## Recht op inzage

Ben je jonger dan 16 jaar, dan mag je wettelijk vertegenwoordiger je leerlingdossier inzien. Meestal zijn dit één of beide ouders. Ben je 16 jaar of ouder, dan heb je zelf het recht om je eigen dossier in te zien. Tot je 18e informeren we sowieso altijd je ouder(s) over jouw vorderingen. Dat is onze informatieplicht vanuit de onderwijswet.

## Hoe lang mogen wij gegevens bewaren?

- 👁️ Het leerlingdossier **2 jaar**, nadat je van school bent gegaan.
- 👁️ Gegevens over verzuim/afwezigheid en in- en uitschrijving **5 jaar**.
- 👁️ Gegevens bij doorverwijzing naar speciaal onderwijs **3 jaar**.
- 👁️ Het centraal examen, inclusief de cijferlijsten, minstens **6 maanden**.
- 👁️ Adresgegevens van (oud-)leerlingen alleen voor het organiseren van reünies.

## IN HET KORT:

**We hebben van elke leerling een dossier. Dus ook van jou.** Daar staat alles in over je ontwikkeling, je gedrag en je leerprestaties.

**We mogen niets met de gegevens doen zonder toestemming.**

Ben je 16 jaar? Dan vragen we jou om toestemming. Ben je nog geen 16 jaar? Dan vragen we je ouders om toestemming.

**Wil jij of je ouders het dossier bekijken? Dat mag!**



# Gebruik beeldmateriaal: toestemming specifiek & actueel

Ook foto's en video's zijn persoonsgegevens. Dit zijn zelfs bijzondere persoonsgegevens en vaak extra kwetsbaar voor online misbruik. Dit heb je misschien zelf weleens meegemaakt. Voor het gebruik van herkenbaar beeldmateriaal vragen we daarom altijd toestemming van je ouder(s) óf van jou als je 16 jaar of ouder bent.

1. Wij vragen *vooraf* om toestemming.
2. Wij komen *elk jaar* terug op de afspraak.
3. Wij vragen specifiek toestemming *per gebruik* (website, schoolgids, social media etc.).
4. Wij publiceren *niet zonder* toestemming van je ouders of van jou als je 16 jaar of ouder bent.
5. Wij informeren je over onze werkwijze in de schoolgids en op de website.

Het vragen om deze specifieke toestemming zullen wij aan het begin van het nieuwe schooljaar in Magister of een andere applicatie registreren. Ook hier geldt dat je je toestemming altijd weer kunt intrekken.

## Wat als je zelf schoolfoto's of eigen foto's/filmpjes deelt, bijvoorbeeld via social media?

In dat geval ben je zelf verantwoordelijk voor de gevolgen. Niet alleen voor jezelf, maar ook voor je klasgenootjes. Iets wat leuk lijkt, kan soms kwetsend zijn voor een ander. Wees dus bewust wat je deelt en vraag altijd eerst om toestemming. Zo voorkom je problemen achteraf. En wist je dat als je jonger bent dan 16 jaar, je ouders verantwoordelijk zijn voor alles wat je deelt op social media? Nog een reden dus om extra goed op te letten.

### IN HET KORT:

**Foto's en filmpjes mogen we niet zomaar gebruiken.**

We moeten altijd van tevoren toestemming vragen per gebruik.

**Ben je 16 jaar?**

Dan vragen we jou om toestemming. Ben je nog geen 16 jaar?  
Dan vragen we je ouders om toestemming.

**Let op:** wil jij zelf foto's of filmpjes delen van anderen? Dan moet je óók om toestemming vragen! Je mag dus niet zomaar een foto van een klasgenoot op Insta zetten.

# Meldpunt datalekken

Wij doen er alles aan om zorgvuldig om te gaan met jouw persoonsgegevens. Maar wat als persoonlijke informatie toch 'lekt' en terecht komt waar het niet hoort? Dan kan er sprake zijn van een datalek. Mocht je een mogelijk lek opmerken, informeer dan altijd direct je docent, mentor of teamleider. Met jouw hulp kunnen wij namelijk snel in actie komen en eventueel de Autoriteit Persoonsgegevens informeren.



## IN HET KORT:

### Gaat het toch fout?

Ga dan meteen naar een leraar, mentor of de teamleider. Dan komen we snel in actie!

## Meer informatie?

Op [www.svok.nl/privacy](http://www.svok.nl/privacy) is alle informatie over privacy gebundeld. Heb je vragen over je gegevens of over hoe we daarmee omgaan? Neem dan contact op met school, SVOK óf met onze functionaris gegevensbescherming.

### Contactinfo SVOK

**T** 0251 - 258 980  
**E** [info@svok.nl](mailto:info@svok.nl) of [privacyvragen@svok.nl](mailto:privacyvragen@svok.nl)

### Contactinfo functionaris gegevensbescherming

**T** 0251 - 258 980  
**E** [functionarisgegevensbescherming@svok.nl](mailto:functionarisgegevensbescherming@svok.nl)

Heb je een klacht over hoe wij omgaan met jouw persoonsgegevens? Volg dan onze [onze klachtenroute](#). Is de klacht volgens jou niet goed opgelost, neem dan contact op met de [Autoriteit Persoonsgegevens](#).

*Bronvermelding: de informatie in deze brochure is afkomstig van Kennisnet en de Autoriteit Persoonsgegevens ([www.hulpbijprivacy.nl](http://www.hulpbijprivacy.nl)).*

[www.svok.nl/privacy](http://www.svok.nl/privacy)